

# 智慧校园平台（校苑优）

## 学生使用手册

## 二、APP 端智慧校园平台

### 2.1 移动端融合门户

#### 2.1.1 校芜优（移动 APP）下载

手机端访问 ehall.uwh.edu.cn 进入，或者手机浏览器、微信扫描以下二维码进入移动 APP 校芜优下载页。按提示下载安装。



#### 2.1.2 校芜优（移动 APP）登录

(1) 打开校芜优 app, 勾选【您已阅读并同意《服务条款》和《隐私协议》】并用学工号进行登录，若绑定了手机号也可用手机号登录



(2) 学工号登录:

登录账号: 学工号, 密码: 身份证后 8 位(如遇字母请大写)



The image shows a mobile application interface for logging in with a student ID. At the top, the time is 09:35 and the battery level is 95%. The page title is "学工号登录" (Student ID Login). There is a language selection dropdown set to "简体中文". The university logo "蕪湖學院(筹) WUHU UNIVERSITY (P)" is displayed. Below the logo are two input fields: "请输入学号/工号" (Please enter student ID/employee ID) and "请输入密码" (Please enter password). There is a checkbox for "7天免登录" (7-day login exemption) and a link for "忘记密码" (Forgot password). A blue "登录" (Login) button is at the bottom. The footer features the university's logo and the slogan "校苑优" (Excellent Campus).

## 2.2 一码通系统

点击上方一码通系统, 可以查看一码通系统相关应用



### 2.2.1 二维码

点击二维码进入应用。用于食堂消费，人脸门禁，图书借阅身份识别。



**首次进入会进入二维码安全认证环节，如下图。温馨提示：“卡支付密码”默认为身份证号后六位，字母用 0 代替。**



①使用场景：食堂/超市消费

支付方式：展示上图中的二维码。



②使用场景二：门禁/图书借阅

将二维码放置相应的识别区域进行身份识别，进行门禁通行，图书借阅。

### 2.2.2 扫一扫

用于食堂消费，教师多媒体中控扫码开机，宿舍扫码开门功能。点击“点击开启扫一扫”按钮，对消费机、中控以及宿舍门锁上的二维码进行扫码。



### 2.2.3 一键开门

用于宿舍门锁开门功能，点击“一键开门”即可打开宿舍门锁。



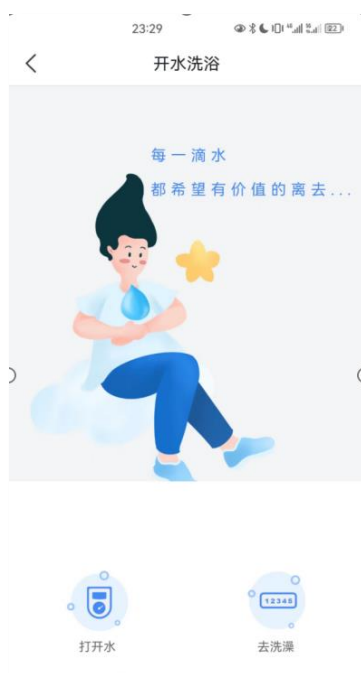
## 2.2.4 消费账单

可以查看日常消费记录。

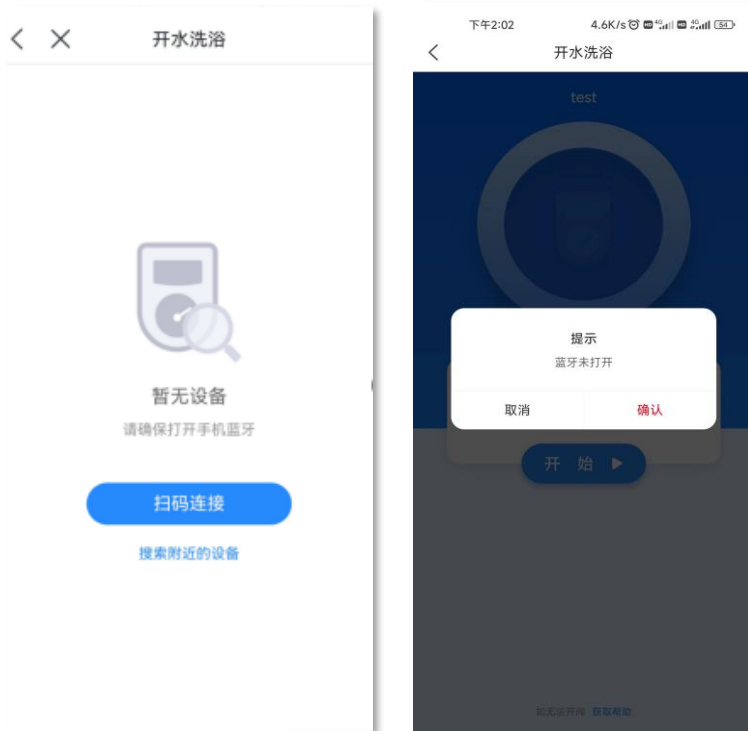


## 2.2.5 开水洗浴

可以进行打开水，宿舍洗澡等操作。



点击**打开水**：然后点击扫码连接设备，进行蓝牙开阀。



**温馨提示：使用前请确保手机蓝牙打开。**

点击去洗澡，如图获取洗澡码。（按图中提示操作）





## 2.2.5 免密签约

用于食堂，超市，浴室消费代扣功能。

点击后跳转支付宝，如图选择同意协议并开通。



## 2.20 人脸采集

### 2.20.1 人脸采集

(1) 登录“校芜忧”，在“安全&管理”中找到**人脸采集**，点击进入，选择人脸采集

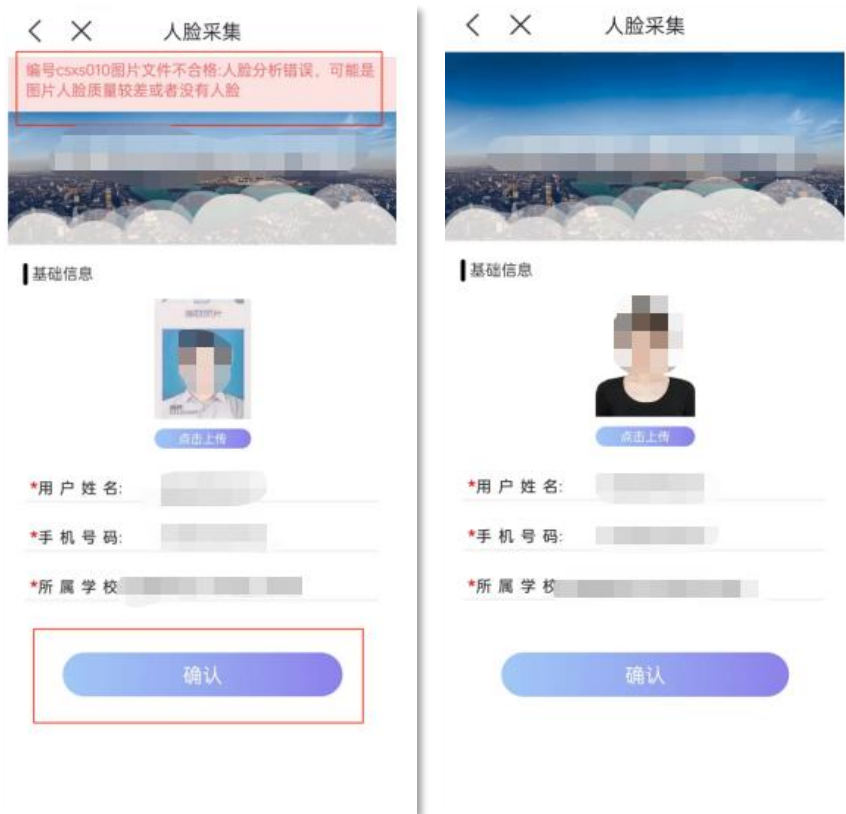


(2) 进入人脸采集页面，**点击上传**选择人脸照片，支持拍照和相册选择，完善必填信息后确认提交。



**照片要求：本人正面免冠彩色头像，勿遮挡额眉，勿美颜或 ps，纯色背景，建议蓝色或白色。格式推荐:jpg、png，480 像素 (宽) x640 像素(高) ，分辨率 300dpi，或同比例更高。单张照片≤4M。**

(3) 系统对照片进行质量检测，照片质量合格则完成照片采集，照片质量不合格系统会提示异常原因并要求重新上传。



## 2.20.2 人脸替换

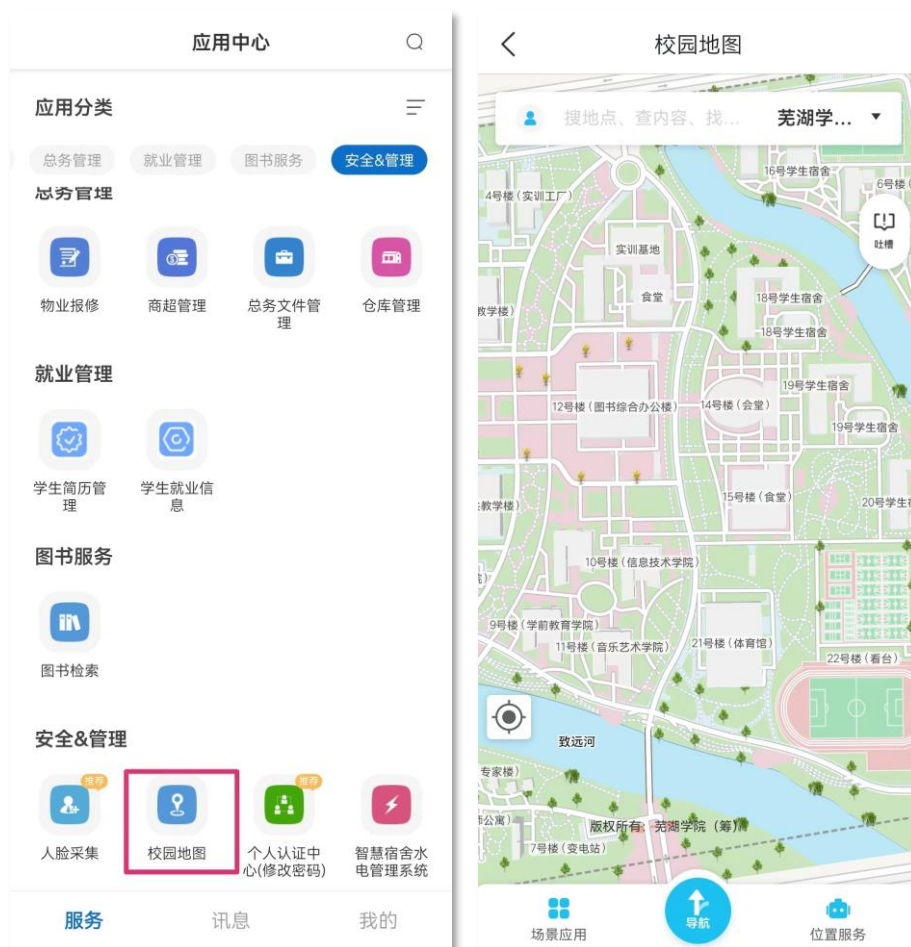
(1) 对已有人脸用户，可以从“**人脸替换**”入口对自己人脸照片进行维护。

(2) 人脸采集完成后，可以通过照片更新对当前照片进行替换。查看使用规范和照片要求，如果确实需要更换人脸则点击“点我更换”，打开相机拍照上传，更换的人脸会通过人脸比对检测照片有效性，未通过检测人脸无法更新。



## 2.21 校园地图

### (1) 首页进入



## (2) 地图放大缩小

使用手势对地图放大缩小



### (3) 楼层切换

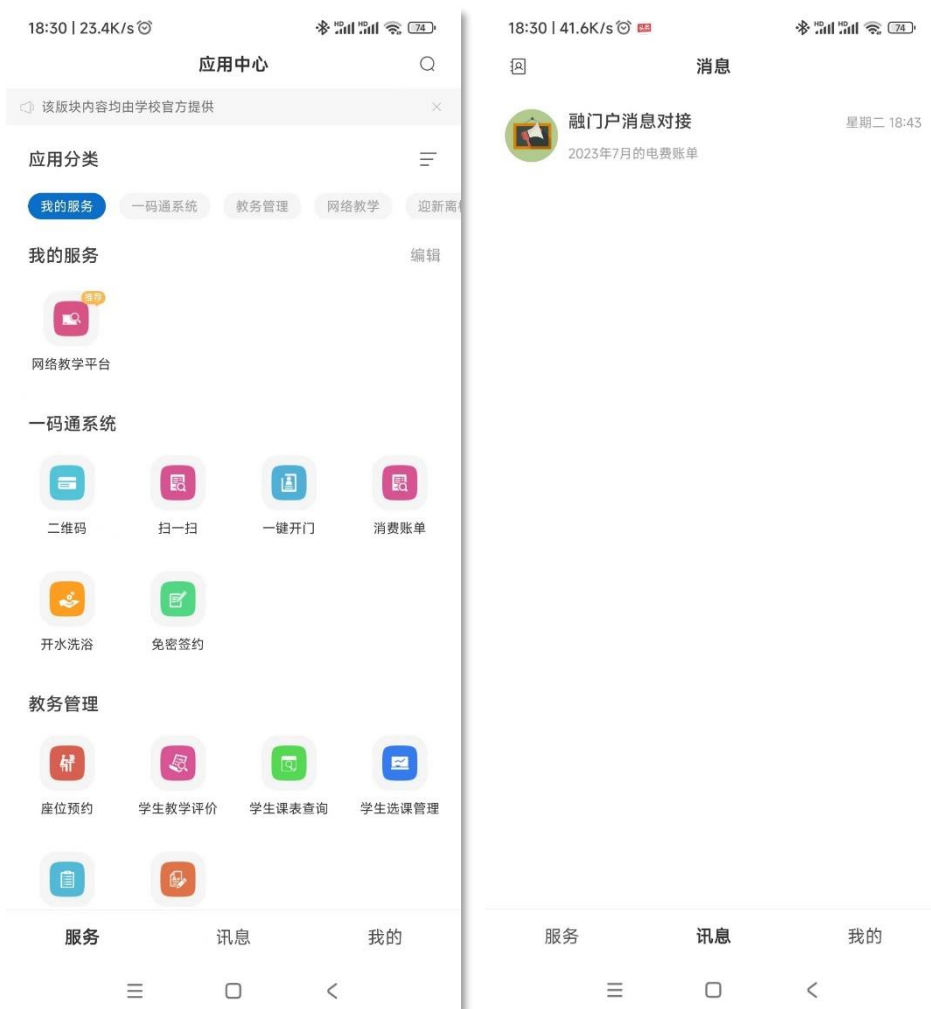
选择任意大楼，放大进入室内模式，选择楼层可切换至对应楼层。如图：





## 2.14 智慧宿舍水电管理系统

(1) 点击下方“**讯息**”按钮，进入消息界面，点击**融门户消息对接**，可以查看水电账单信息



(2) 点击需要缴费的账单信息，即可进行缴费



(3) 点击**确认缴费**按钮进行缴费，缴费成功后跳转到成功提示页面。

